



Primer Congreso Internacional del Ecosistema Cooperativo de la EPS

Interrelación y fortalecimiento del ecosistema solidario: un compromiso hacia la sostenibilidad económica y social

Christina Murillo

Superintendente de Economía Popular y Solidaria



Peso dentro del SN

27%

Activos del sistemas financiero nacional son del SFPS



27%

Cartera de crédito del sistema financiero nacional pertenece al SFPS



29%

Depósitos del sistema financiero nacional corresponde al SFPS



69%

Del microcrédito es otorgado en el país.

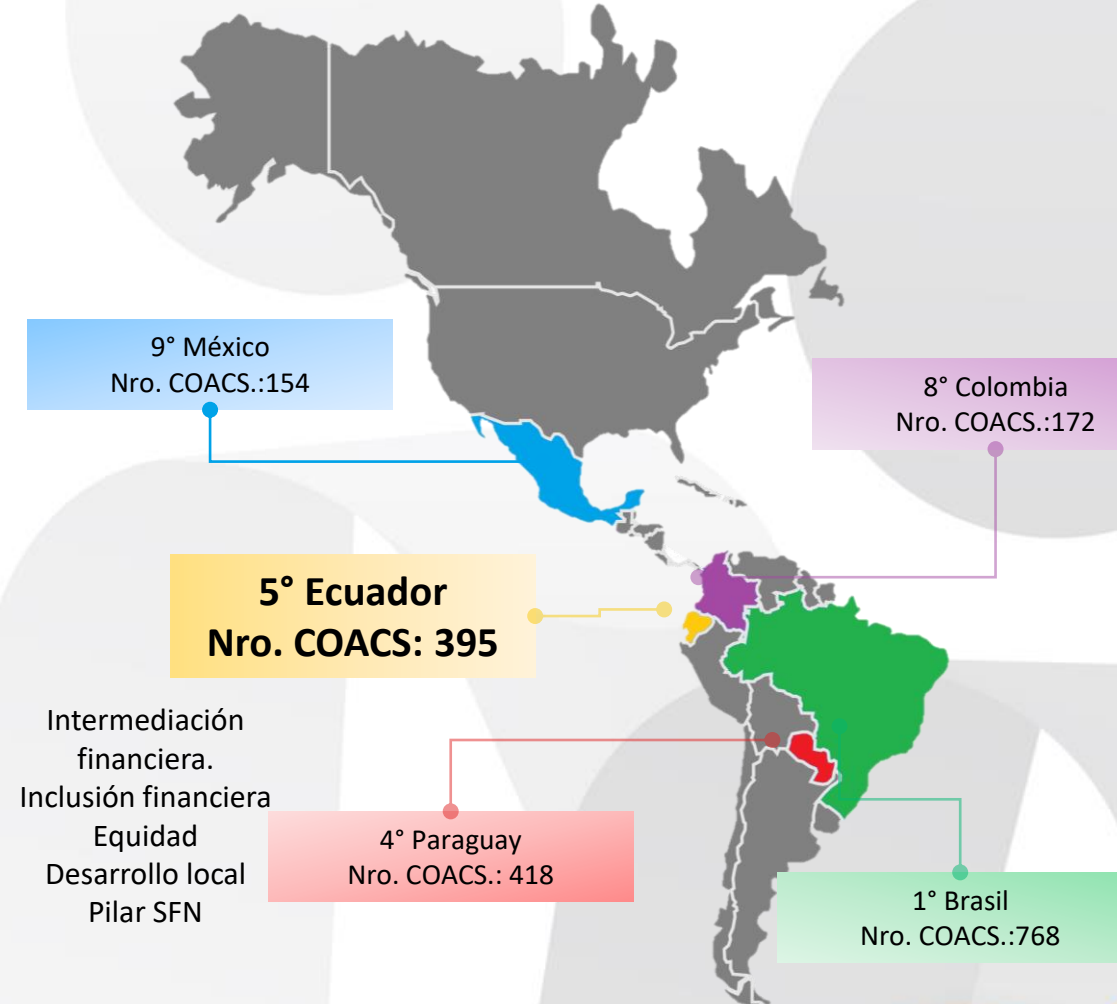


6 de cada 10 adultos

Se encuentran relacionados con la EPS

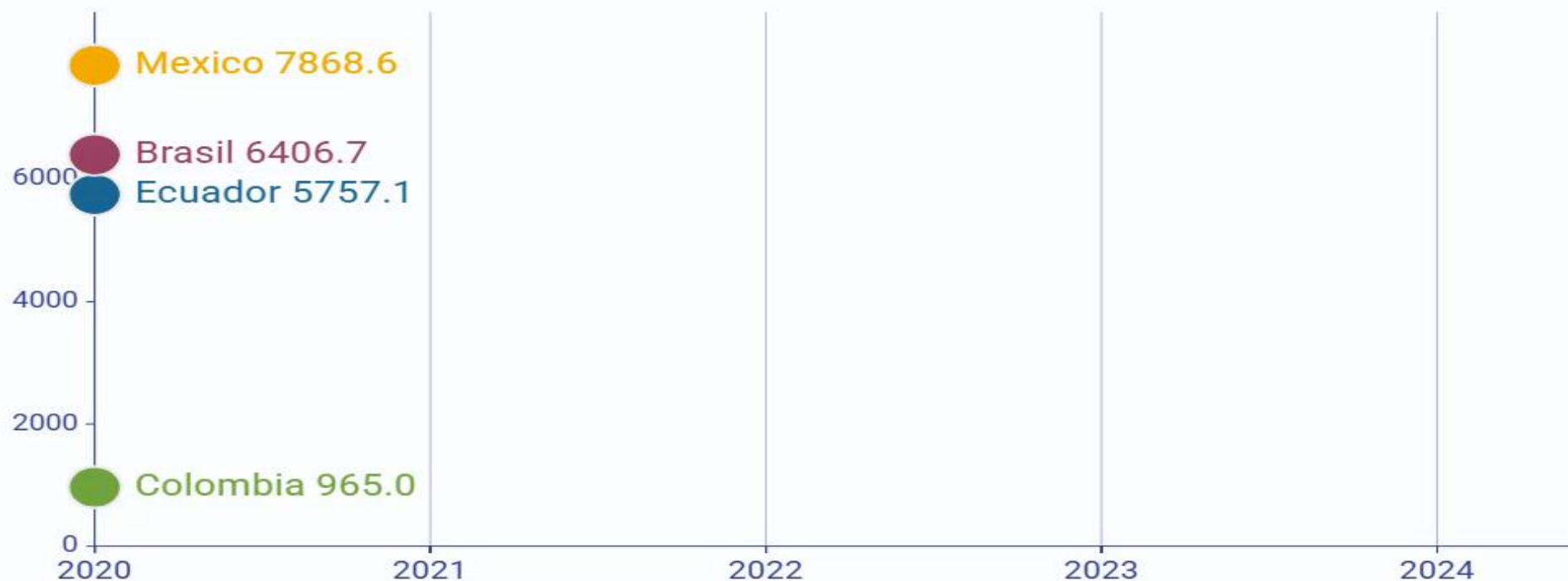


Consejo Mundial de Cooperativas Ranking de cooperativas financieras en América Latina



CONFIANZA Y PARTICIPACIÓN SOCIAL

Número de depositantes - Cooperativas de Ahorro y Crédito (miles)



2020





EPS, expresión viva del compromiso ciudadano – más equitativo, sostenible y humano.

549.703
Socios



56,9%



43,1%

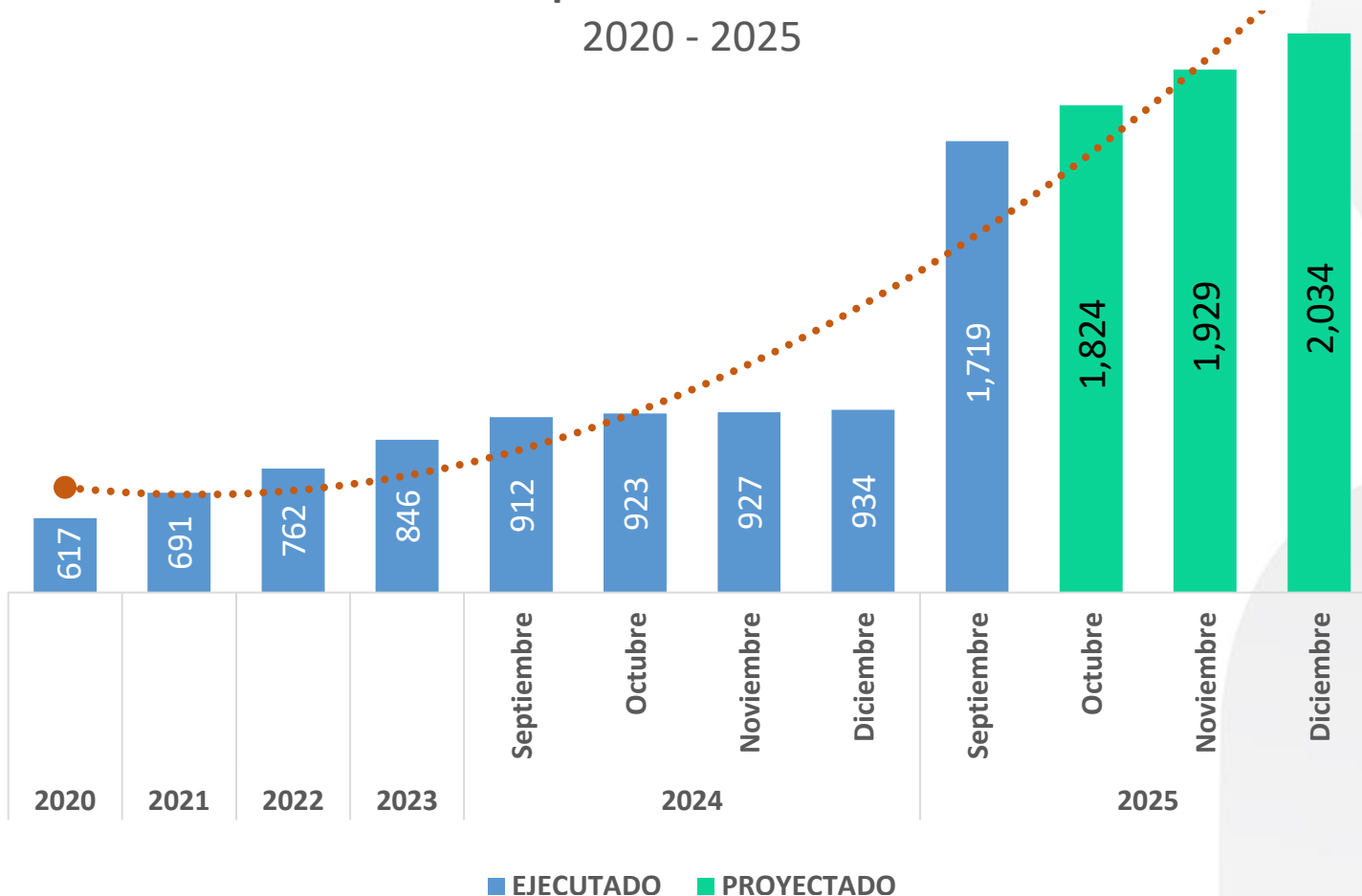
4 de cada 100 adultos son socios de la EPS.

49% de las organizaciones corresponden al **sector productivo**.

33% de las organizaciones son del sector **agropecuario**.

18% de las organizaciones de servicios son de **limpieza, mantenimiento y otros rubros esenciales**.

Supervisiones OEPS 2020 - 2025



2025

1.719

Avance sin precedentes

785 supervisiones efectuadas en un solo año, 2025).

Garante de transparencia, sostenibilidad y fortalecimiento del ecosistema solidario del país..

88%

- ✓ Nueva visión de control;
- ✓ Combinación de eficiencia técnica;
- ✓ Cooperación interinstitucional;
- ✓ Uso de herramientas tecnológicas;
- ✓ Supervisión moderna, preventiva y articulada.

- ✓ Nuevos procedimientos;
- ✓ Metodologías de seguimiento;
- ✓ Reingeniería institucional;
- ✓ Supervisión limitada
- ✓ Acción decidida, técnica y orientada a resultados.

Fortalecimiento institucional – optimización de procesos

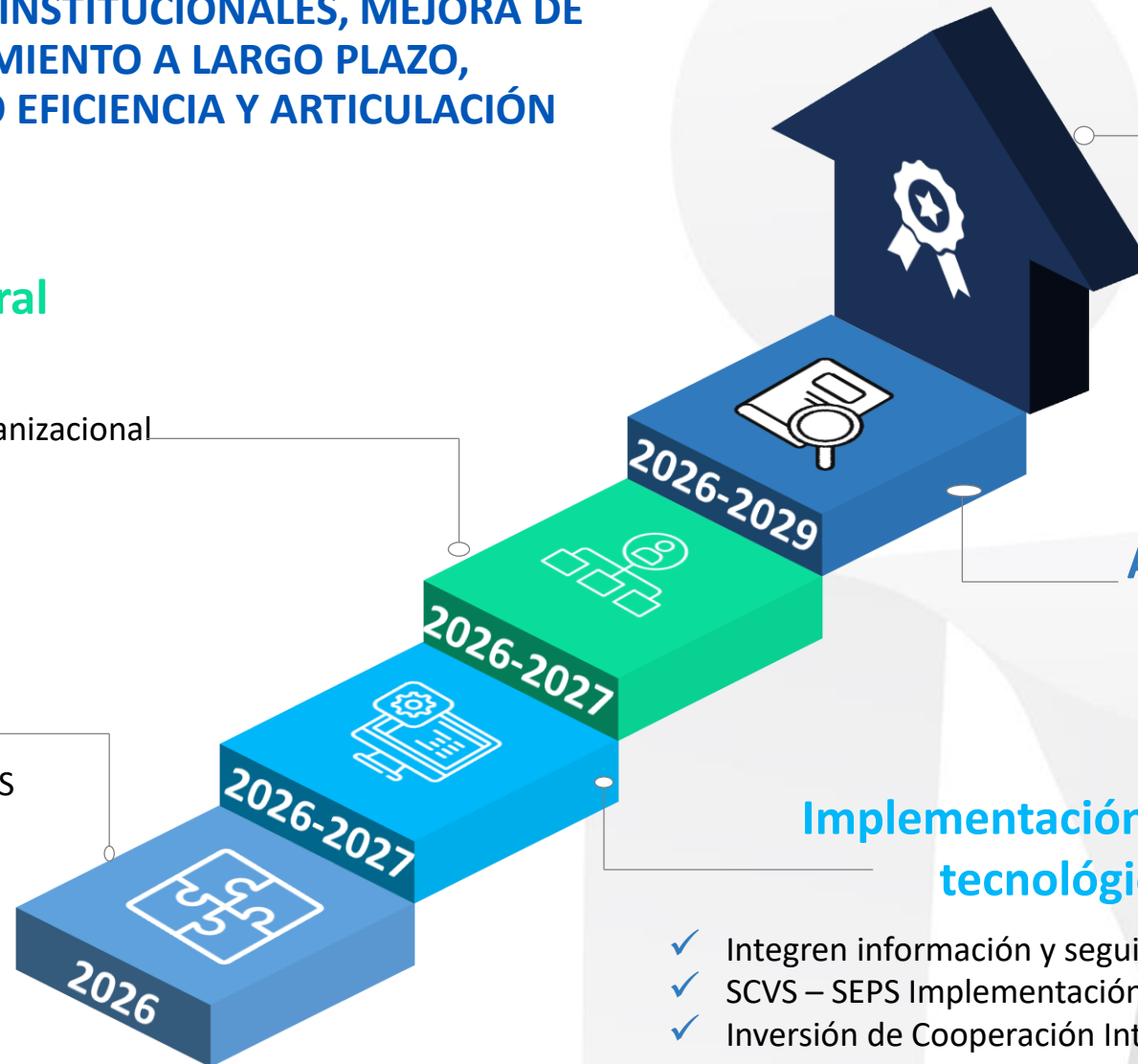
REINGENIERIA DE PROCESOS INSTITUCIONALES, MEJORA DE CONTROL Y FORTALECIMIENTO A LARGO PLAZO, CON UN ENFOQUE BASADO EFICIENCIA Y ARTICULACIÓN

Modernización Estructural Institucional

- ✓ Implementar una estructura organizacional por procesos.

Fortalecimiento Normativo

- ✓ ESTRATEGIAS Y CONVENIOS CON OTROS ORGANISMOS DE CONTROL. (IEPS – SCVS – SRI – SERCOP – UAFE).



Modelo de control inteligente y colaborativo

- ✓ Moderna, transparente y orientada a resultados.

Actualización instrumentos técnicos

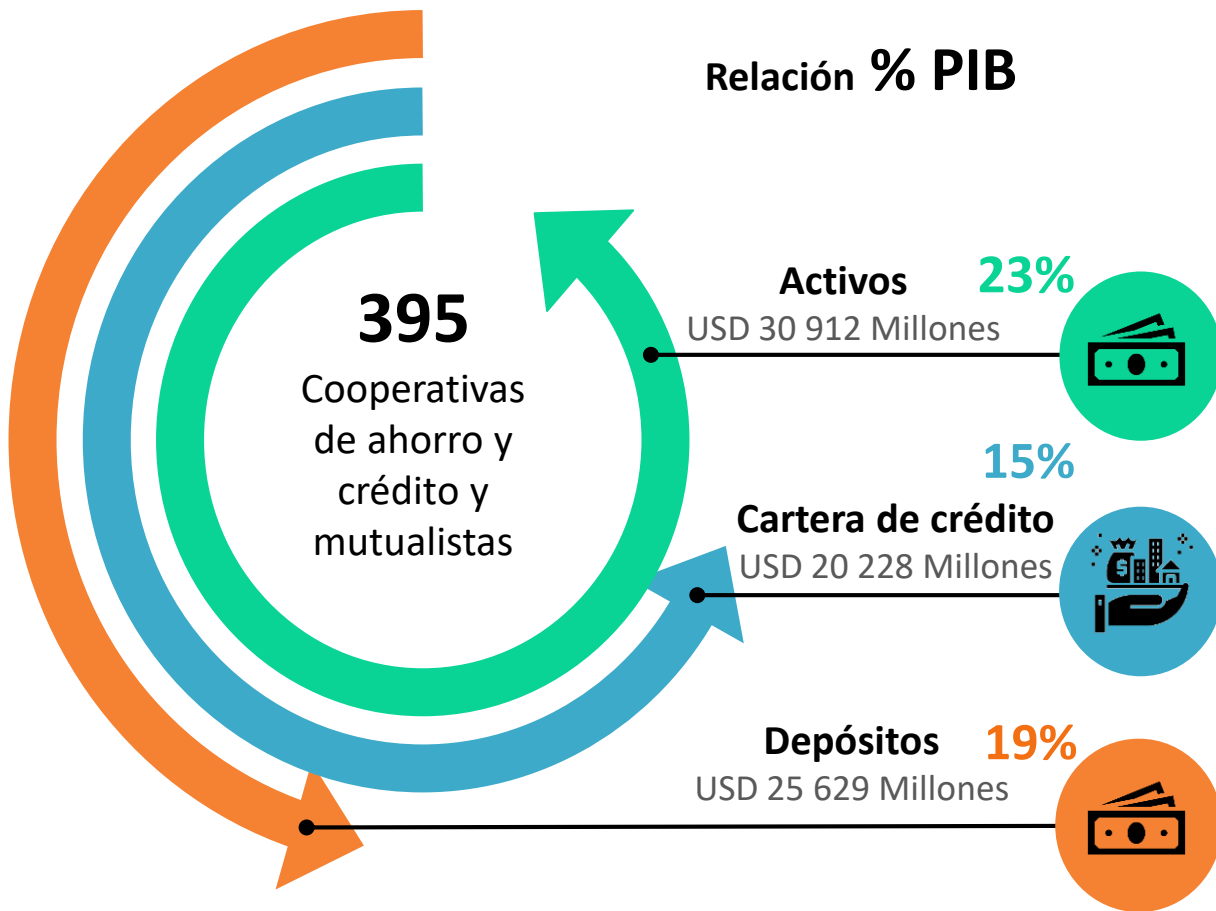
Implementación sistemas tecnológicos

- ✓ Integren información y seguimiento en tiempo real.
- ✓ SCVS – SEPS Implementación sistema
- ✓ Inversión de Cooperación Internacional (CAF - BID)



Septiembre 2025

Crecimiento sostenido, participación ciudadana



Confianza, estabilidad y compromiso

MACROECONÓMICOS

6.312.421
Socios

+

1.247.645
Clientes

=

7.560.066
Total



51,0%



49,0%

6 de cada 10 adultos en Ecuador
se encuentran relacionados con el SFPS

Septiembre 2025

PRIMER PILAR CSBB - CAPITAL Y COBERTURA DEL RIESGO

INDICADOR CLAVE DE RIESGO



CUBRIR AL MENOS EL **100%** DE LA CARTERA IMPRODUCTIVA

Provisión Específica de Cartera de Crédito
Cartera Improductiva Bruta

ABSORCIÓN DE PÉRDIDAS ESPERADAS

INDICADOR CLAVE DE RIESGO



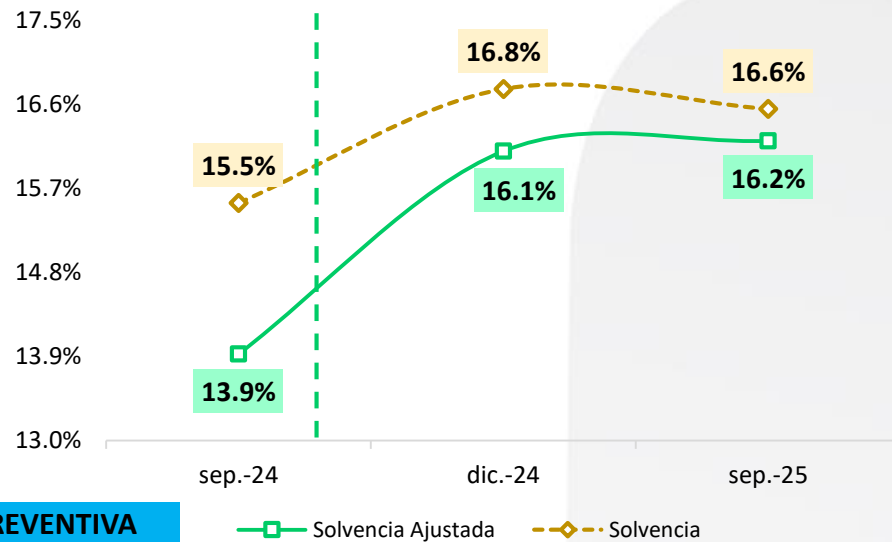
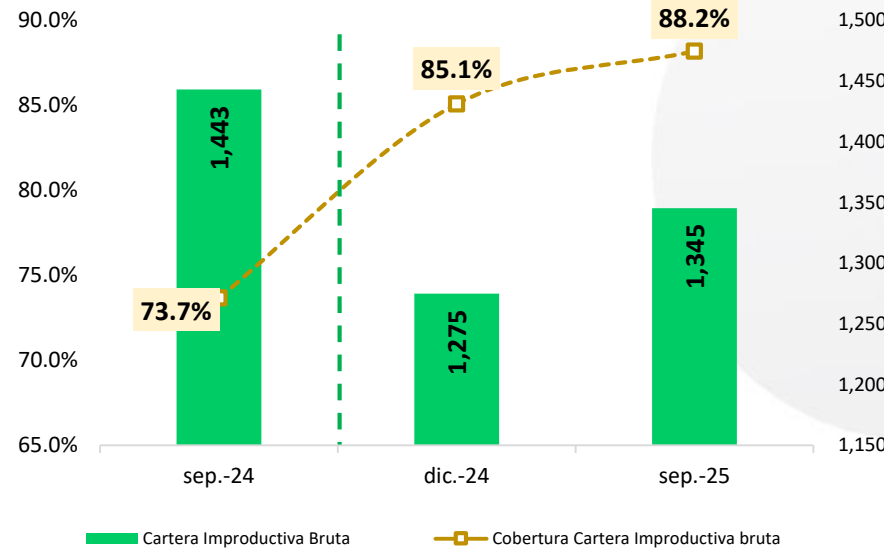
AL MENOS CUBRA EL **9%** DE LOS ACTIVOS CONTINGENTES PONDERADOS POR RIESGO

Patrimonio Técnico Constituido
Activos Contingentes Ponderados por Riesgo

SUMA LA PROMOCION DE PROCESOS

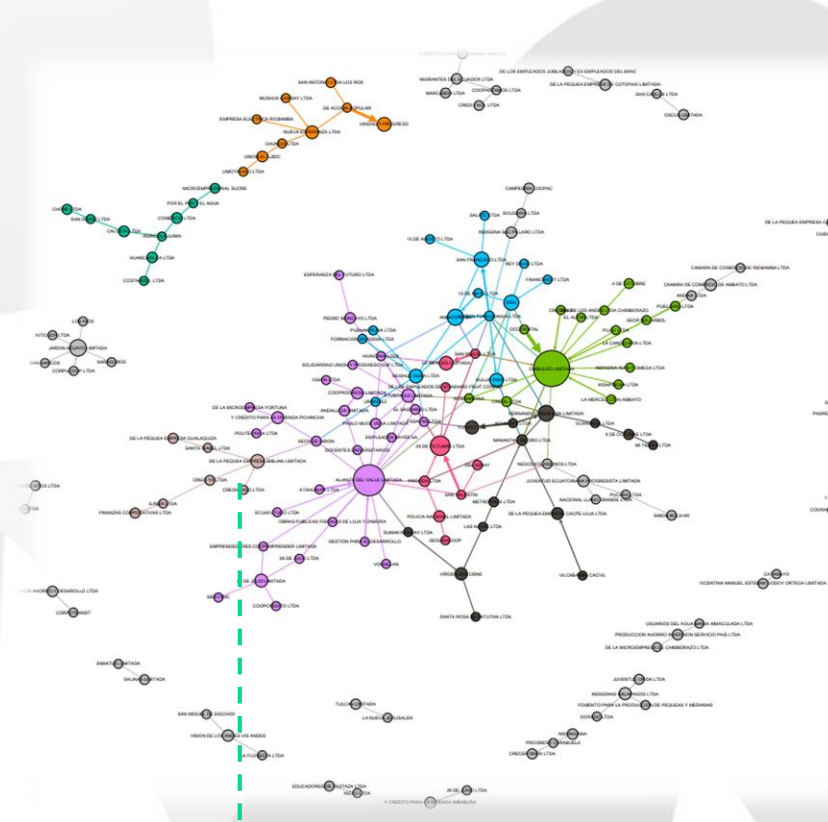
ABSORCIÓN DE PÉRDIDAS NO ESPERADAS

GESTIÓN PRUDENTE Y PREVENTIVA



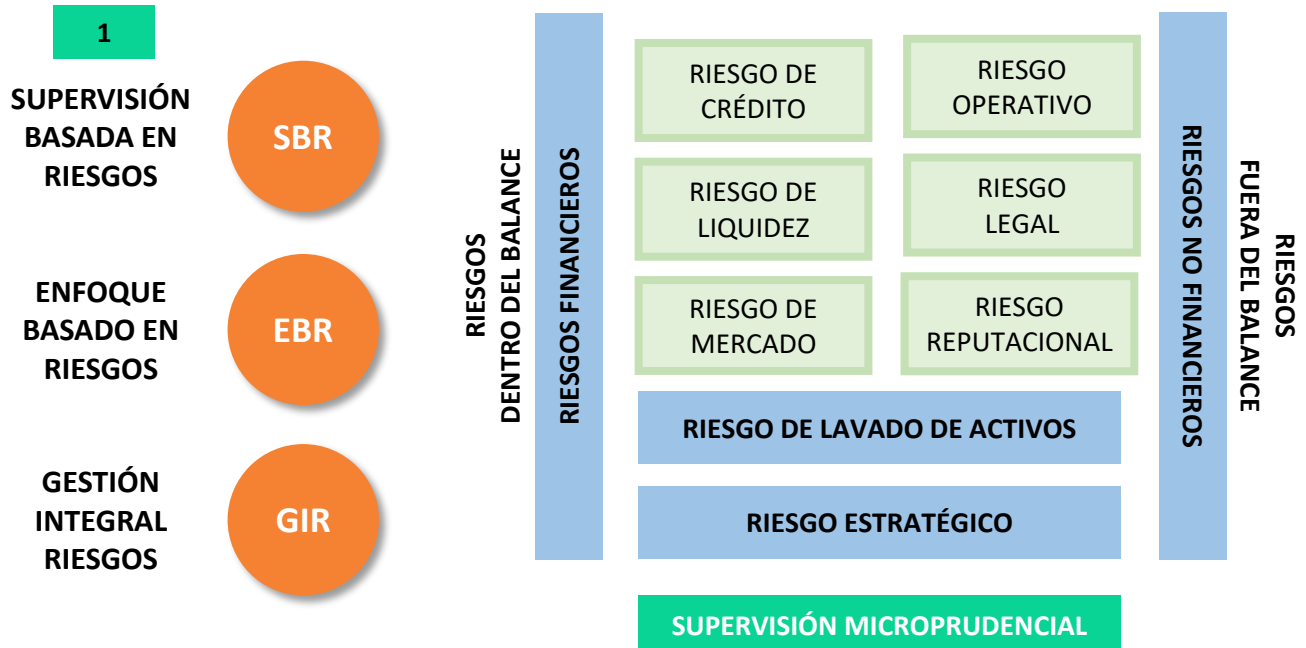
ESTABILIZAMOS EL PERFIL DE RIESGO DEL SFPS

MONITOREAMOS LA INTERCONEXIÓN DEL SFPS



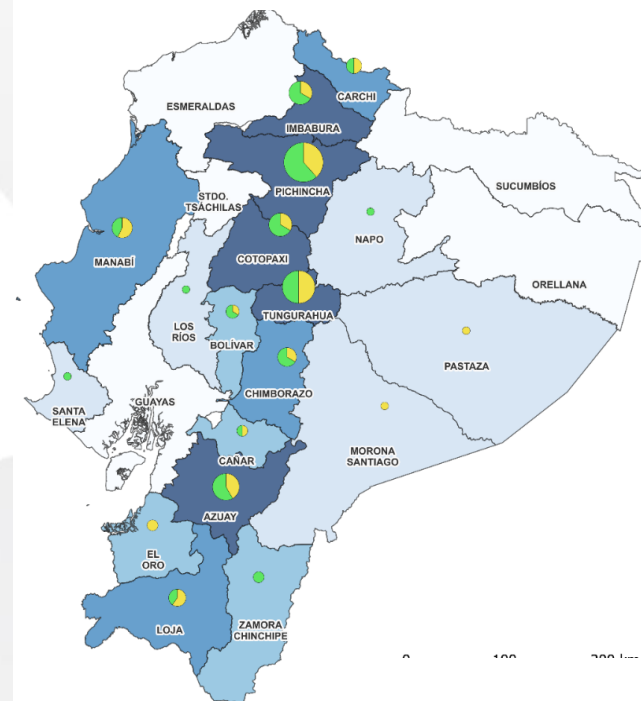
PRECAUTELAMOS LA SISTEMICIDAD DEL RIESGO DE INTERCONEXIÓN EN EL SISTEMA FINANCIERO NACIONAL

PRESERVAMOS LA SOSTENIBILIDAD DEL SFPS



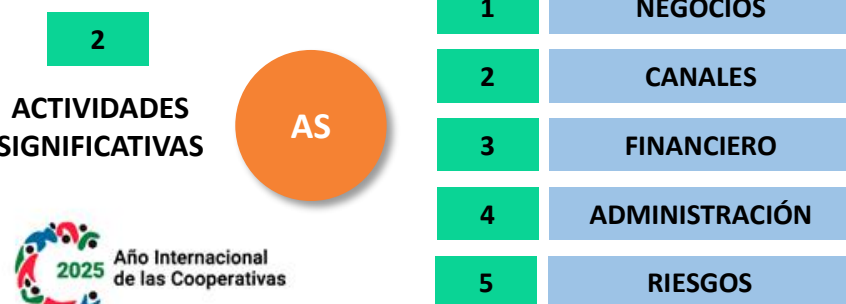
SEPS EN TERRITORIO

(GRC) en **110** entidades a nivel nacional
Supervisión Microprudencial



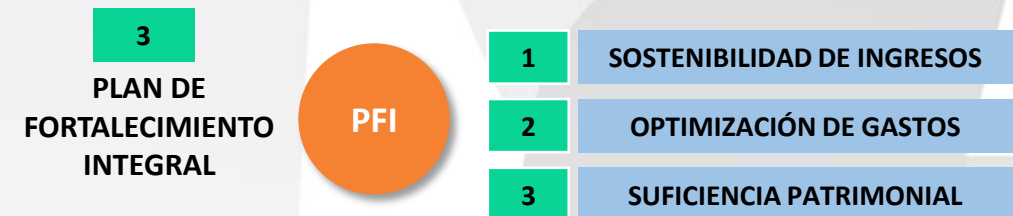
Segmento 1
47 entidades en **14** provincias

Segmento 2
63 entidades en **15** provincias



Generamos un análisis prospectivo para **alertas tempranas**

Determinamos actividades emergentes para **mitigar los riesgos identificados**

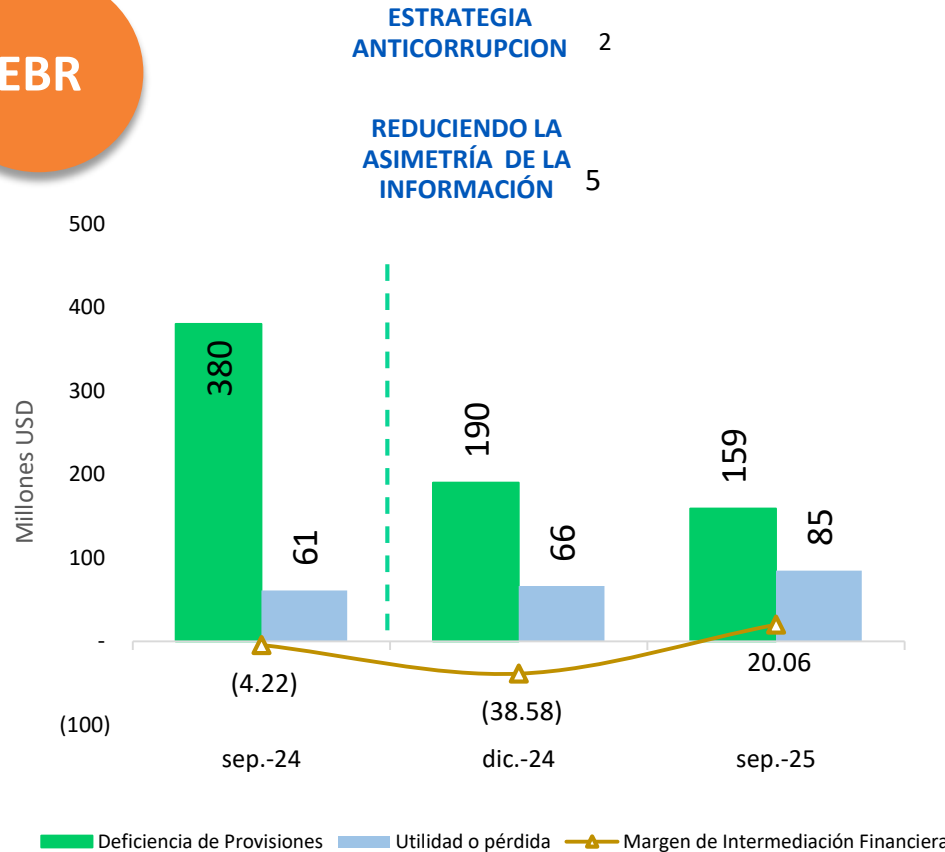


TERCER PILAR CSBB - DISCIPLINA DE MERCADO

Septiembre 2025

1

ENFOQUE BASADO EN RIESGOS
3



6 **BENEFICIO DE LOS SOCIOS Y CLIENTES**

MEJORAMOS LA DIVULGACIÓN DE LA INFORMACIÓN

FORTALECIMIENTO LA TRANSPARENCIA DE LA INFORMACIÓN

MONITOREO

SEGUIMIENTO

CONTROL

1

4

2

GESTIÓN INTEGRAL RIESGOS



PROMOVEMOS LA CONFIANZA EN EL SFPS

CALIFICADORAS DE RIESGO

OPINIÓN DEL CUMPLIMIENTO

POLÍTICAS, LÍMITES, PROCESOS, PROCEDIMIENTOS, METODOLOGÍAS Y ESTRATEGÍAS

MEDIDAS ESTRUCTURALES ANÁLISIS TÉCNICO

FIDEICOMISOS CARTERA DE CRÉDITOS

COMPRA Y VENTA CARTERA DE CRÉDITOS

APERTURA Y CIERRE PUNTOS DE ATENCIÓN

EMISIÓN TARJETAS

REFORZAMOS LA ESTABILIDAD DEL SFPS, QUE PROMUEVE LA CONFIANZA.

ENFOQUE
BASADO EN
RIESGOS

EBR

RIESGOS
DENTRO DEL BALANCE

RIESGOS FINANCIEROS

RIESGO DE
CRÉDITO

RIESGO
OPERATIVO

RIESGO DE
LIQUIDEZ

RIESGO
LEGAL

RIESGO DE
MERCADO

RIESGO
REPUTACIONAL

RIESGO DE LAVADO DE ACTIVOS

RIESGO ESTRATÉGICO

RIESGOS NO FINANCIEROS

RIESGOS
FUERA DEL BALANCE

SUPERVISIÓN MICROPRUDENCIAL

GESTIÓN
INTEGRAL
RIESGOS

GIR

GARANTIZAR LA
ESTABILIDAD DEL SFPS

ARTICULACIÓN DE
TODOS LOS
MECANISMOS DE
PROTECCIÓN

INSTRUMENTOS QUE
CONFORMAN

SALVAGUARDAR LA
SOSTENIBILIDAD DEL
SFPS

RED DE SEGURIDAD FINANCIERA

MARCO
REGULATORIO
DEL SECTOR
FINANCIERO
POPULAR Y
SOLIDARIO

GENERACIÓN DE LA
PROTECCIÓN
SISTÉMICA

SUPERVISIÓN
BASADA EN
RIESGOS (SBR)
PARA EL SECTOR
FINANCIERO
POPULAR Y
SOLIDARIO

ESTABLECIMIENTO
DEL CRITERIO
TÉCNICO DEL
SUPERVISOR

FONDO DE
LIQUIDEZ DEL
SECTOR
FINANCIERO
POPULAR Y
SOLIDARIO

SEGURO DE
DEPÓSITOS DEL
SECTOR
FINANCIERO
POPULAR Y
SOLIDARIO

MECANISMOS DE
RESOLUCIÓN DEL
SECTOR
FINANCIERO
POPULAR Y
SOLIDARIO

EXITOSA EXCLUSIÓN
Y TRANSFERENCIA
DE ACTIVOS Y
PASIVOS

SE PROYECTA UN
FONDO DE
CAPITALIZACIÓN
DEL SECTOR
FINANCIERO
POPULAR Y
SOLIDARIO

REFUERZA LA
CAPACIDAD DEL
SISTEMA ANTE
CONTINGENCIAS

1era
SFPS

Septiembre 2025

GENERAMOS INCLUSIÓN FINANCIERA

ORGANIZACIONES

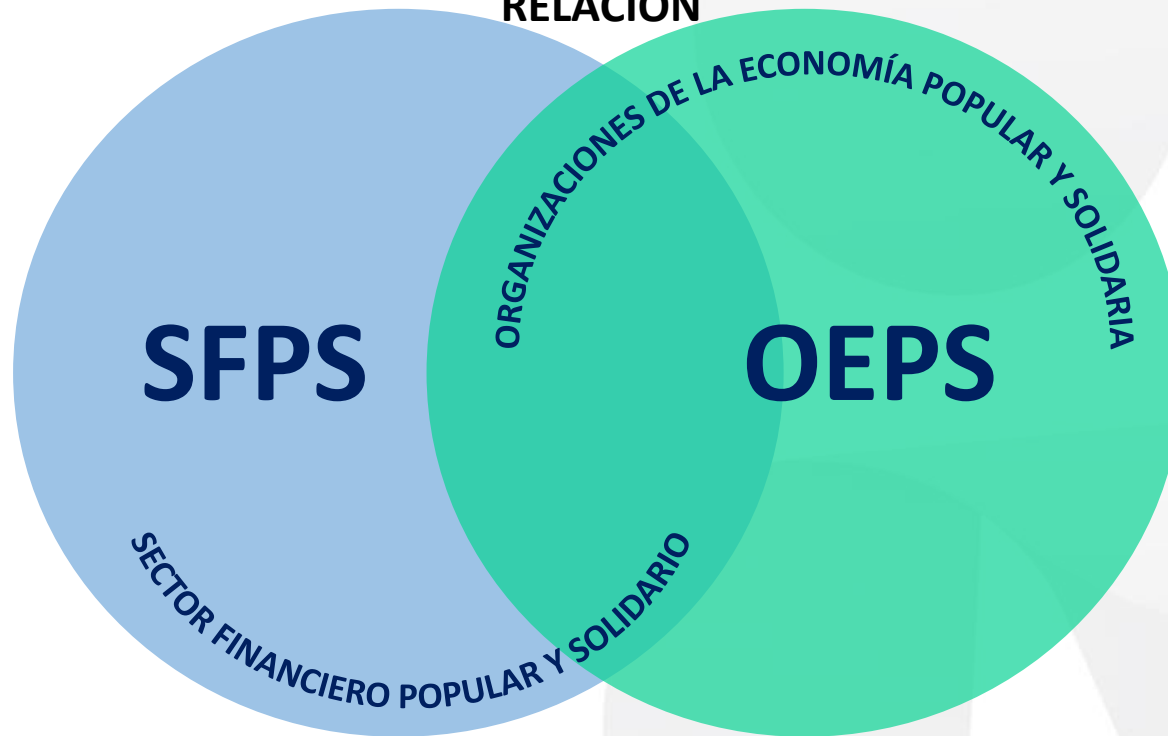
5 384 organizaciones

Registran **depósitos**
en el SFPS **31,3%**

239 organizaciones

Mantienen **créditos**
en el SFPS **1,4%**

RELACIÓN



NIVEL INDIVIDUAL

322 054 socios

58,6% Cuentan con
depósitos en el SFPS

96 368 socios

17,5% Mantienen
créditos en el SFPS

INCENTIVAMOS

AHORRO

CRÉDITO

VIABILIZAMOS

IMPULSAMOS

PRODUCCIÓN

INTERACCIÓN Y CONVERGENCIA DEL SFPS Y LA OEPS

Septiembre 2025



PRECAUTELAMOS

ESTABILIDAD

REFORZAMOS

SOSTENIBILIDAD

EPS

CONFIANZA

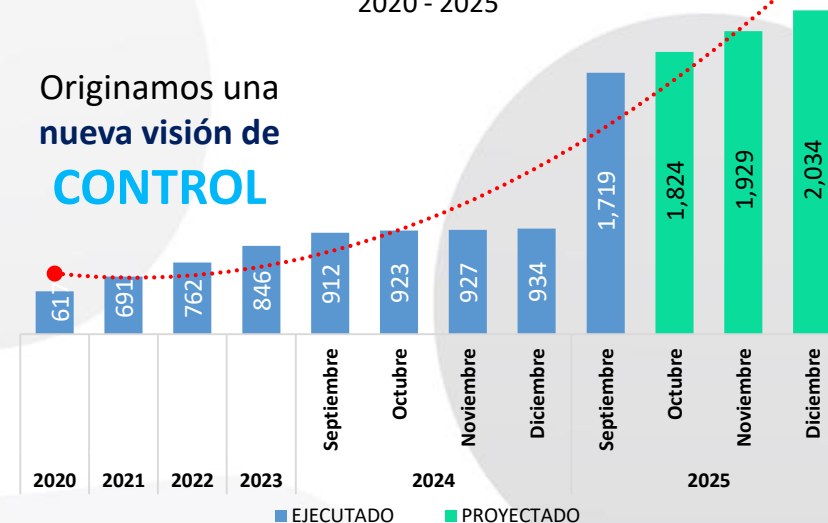
PROMOVEMOS

SOLIDEZ

FORTALECEMOS

Originamos una nueva visión de **CONTROL**

Supervisiones OEPS 2020 - 2025



Implementamos un nuevo modelo de **SUPERVISIÓN**

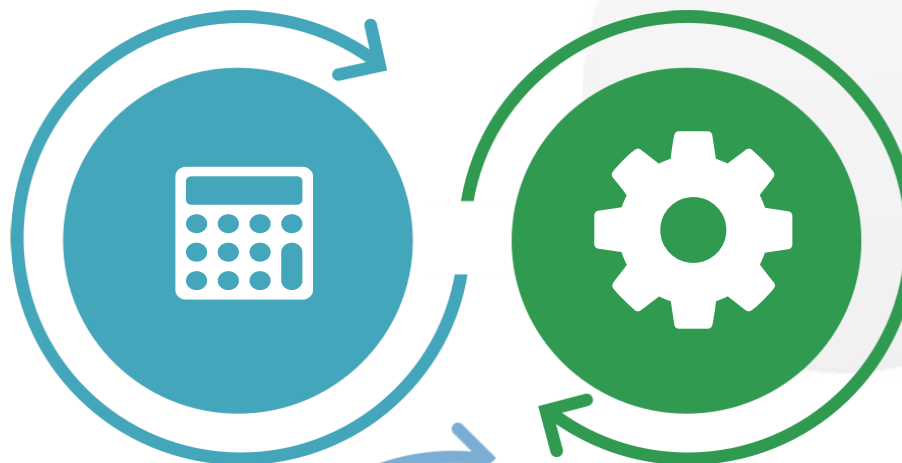
Supervisiones SFPS 2024 - 2025



Problemática del Sector financiero (SFPS) frente a las Organizaciones del Sector Real (OEPS)

- Escasos productos financieros para organizaciones
- Ausencia de programas de Educación financiera orientada a las necesidades de las organizaciones
- Productos financieros no ajustados a los giros de negocio

FORTALEZAS



Problemáticas del Sector real (OEPS) frente a las Entidades del Sector Financiero (SFPS)

- Debilidades en Gobernanza
- Debilidades en técnicas de producción
- Falta de capital económico
- Limitación de acceso a educación financiera

DESAFÍOS

- Estudio, desarrollo y normativa para un **Scoring Social** para análisis situacional de la organización realizado por las cooperativas de ahorro y crédito

- Réplicas y fortalecimiento de **modelos exitosos** en las organizaciones sobre educación financiera y eficiencia productiva.
- Productos y servicios financieros **ajustados a la necesidad del giro de negocio**

Soluciones para la integración de la EPS



Hub de Innovación Financiera

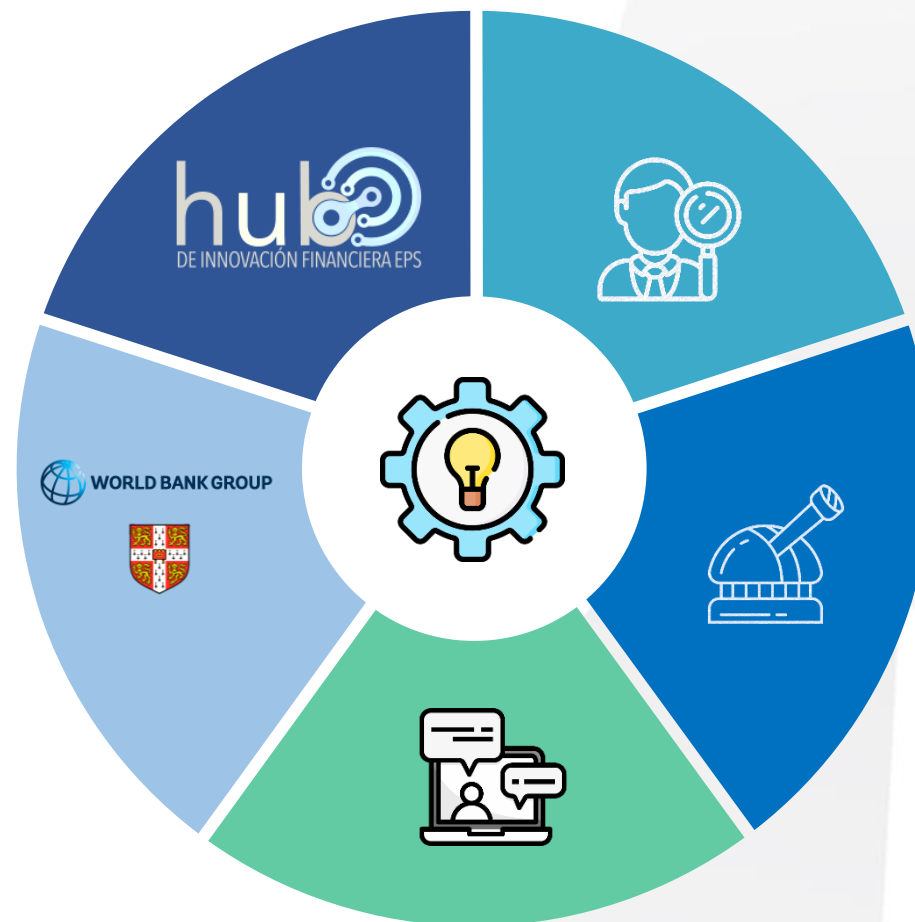
Espacio de diálogo y consulta para promover la transformación digital, impulsar el cambio y generar soluciones innovadoras alineadas con la regulación vigente.

Proyecto Suptech

Solución integral de innovación en el ámbito de la protección del consumidor en el SFPS.

Centro de servicios de acopio de información

Plataforma diseñada para receptor y gestionar de manera eficiente los requerimientos y consultas referentes al Sistema de Acopio de Información, remitidos por las entidades del SFPS (optimización de tiempo, reducido errores, fortalecido la comunicación técnica).



Prevención de lavado de activos

Proceso de prevención de lavado de activos soportada en técnicas de Machine Learning e Inteligencia artificial.
Mejora de capacidad de respuesta.
Contribuye a la transparencia y seguridad.

Observatorio de seguridad de la información y ciberseguridad

Herramienta educativa y preventiva que ayuda a las entidades a fortalecer sus protocolos, proteger sus datos y sensibilizar a la ciudadanía frente a riesgos tecnológicos.



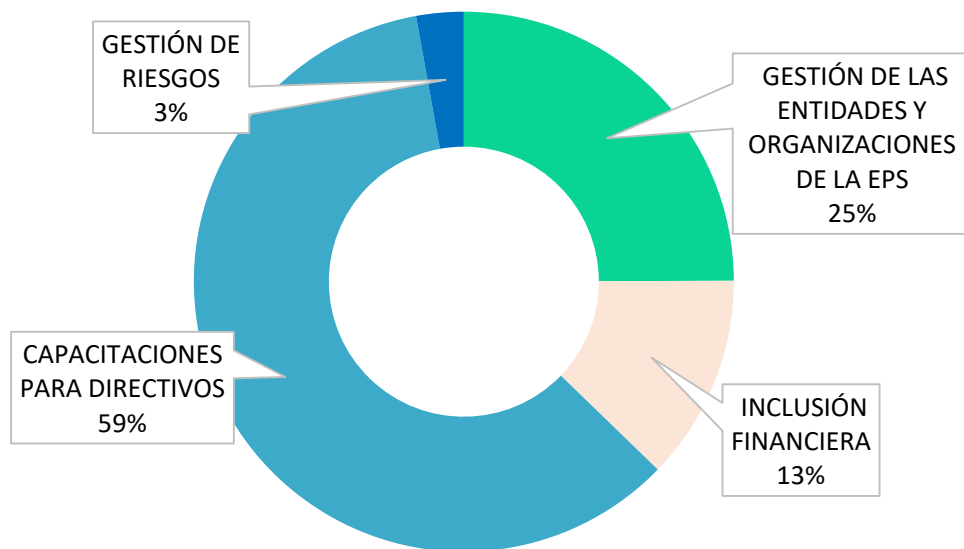
Herramienta para el reporte de la información requerida en la **Norma de Educación Financiera**



Capacitación en educación financiera a **1 millón de niños y adolescentes** en la campaña **Global Money Week**

Capacitaciones asincrónicas

Personas certificadas en la plataforma Moodle



La SEPS reafirma su **compromiso** con el fortalecimiento del sector, ofreciendo programas de formación asincrónicos y sincrónicos diseñados para potenciar capacidades y generar impacto positivo.

Capacitaciones sincrónicas

La SEPS genera capacitaciones sincrónicas con expertos de aliados estratégicos como: **DGRV, SRI, Sparkassenstiftung Alemana Latinoamérica y el Caribe, entre otros.**

13.761 participantes en procesos de formación sincrónicos.

51 eventos de formación sincrónicos.

99% entidades del SFPS capacitadas.

581 organizaciones de la EPS capacitadas


Septiembre 2025

Entidades y Organizaciones a supervisar

Antes


Organizaciones de la EPS

Cooperativas, Asociaciones y Organizaciones Comunitarias no financieras



SFPS


Cooperativas de Ahorro y Crédito y Mutualistas



Nuevo conjunto de entidades y organizaciones

Cajas comunales y cajas de ahorro

Pueden incrementar su número exponencialmente



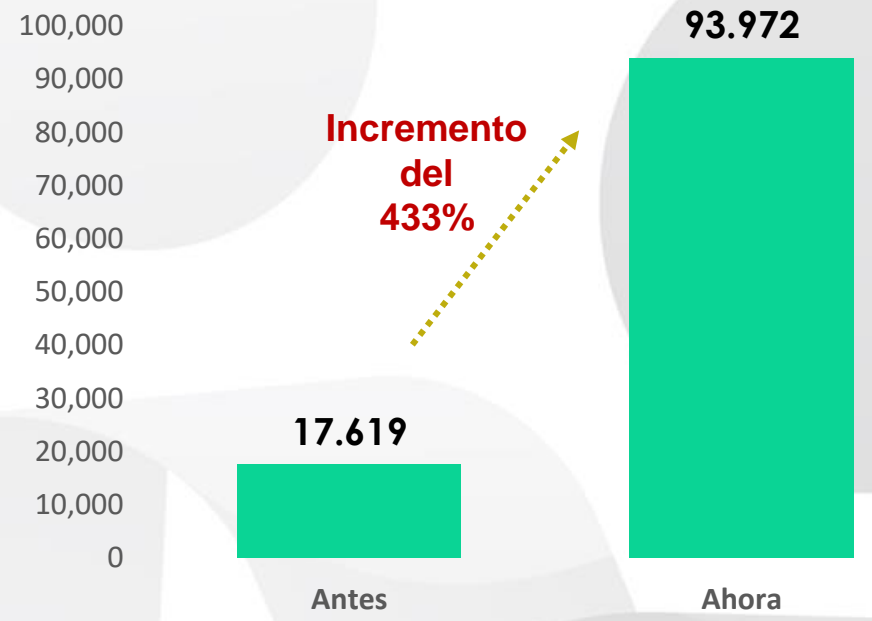
Fundaciones y organizaciones civiles sin fines de lucro



Procesos digitales
Normativa moderna
Tecnología renovada
Estructuras ágiles
Talento humano fortalecido

Transparencia
Sostenibilidad
Impacto social

Comparación de Cifras Antes y Después



Antes
OEPS y Sector Financiero Popular y Solidario

Ahora
OEPS; Sector Financiero Popular y Solidario; Cajas Comunales y de Ahorro, Fundaciones, ONG, Organizaciones de la Sociedad Civil sin fines de lucro.

Control de las cajas comunales y de ahorro



Marco normativo, procedimental y tecnológico
Garantizando transparencia y fortaleciendo la I.F.



Implementación de una plataforma para Finanzas Verdes - CAF

Espacios Regulatorios



Paso firme hacia la Innovación, oferta de un entorno seguro para el desarrollo de las fintech y auxiliares.



Reingeniería del modelo y ciclo de control para las OEPS con enfoque basado en riesgos y uso de tecnologías de la información.

Organizaciones de la sociedad civil, fundaciones y corporaciones



Control y supervisión de toda forma de organización social nacional o extranjera, legalmente constituida en el territorio nacional.

Cooperación Técnica no Reembolsable

Fortalecimiento del sector

Modernización, transparencia y construcción de un Ecosistema Cooperativo

Hoy reafirmamos que la interrelación entre el SFPS y las OEPS no es solo una estrategia, sino una convicción que transforma a estos sectores precautelando la estabilidad y la sostenibilidad de la Economía Popular y Solidaria, con lo que fortalecemos el desarrollo del país.



Gracias por su atención

www.seps.gob.ec



(CONTRAPORTADA)



**Año Internacional
de las Cooperativas**

Las cooperativas construyen
un mundo mejor

Primer Congreso Internacional del Ecosistema Cooperativo de la EPS



SUPERINTENDENCIA
DE ECONOMÍA POPULAR Y SOLIDARIA